

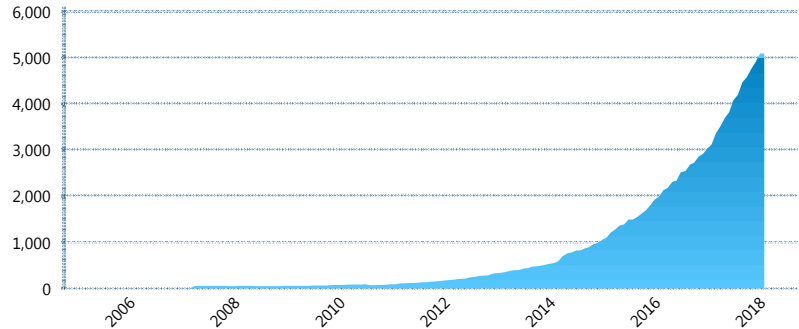
### I. INFORMACIÓN FINANCIERA

#### I) Detalles del Fondo

Detalles del Fondo	
Razón Social	Fondo Profuturo LP, S.A de C.V, Siefore
Inicio de Operaciones	01/06/2005
Tipo de Fondo	Complementaria
Clave Bolsa	PROF-LP
Activos Administrados *	5,086
ISIN	MX54PR3X0026
Comisión Anual	1.25%
Administrador	Profuturo Afore, S.A. de C.V.
Director General	Lic. Arturo García Rodríguez
Presidente del Consejo	Alberto Baillères González

#### Activos Administrados \*

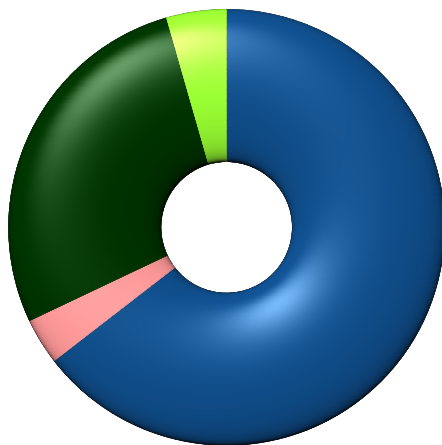
\$5,086



\*Cifras en millones de pesos

Contiene el efecto de fusiones, cortes transversales y transferencias por edad. Para mayor información consultar: <http://www.consar.gob.mx/gobmx/Aplicativo/Factsheets/EC/ECSAR.pdf>

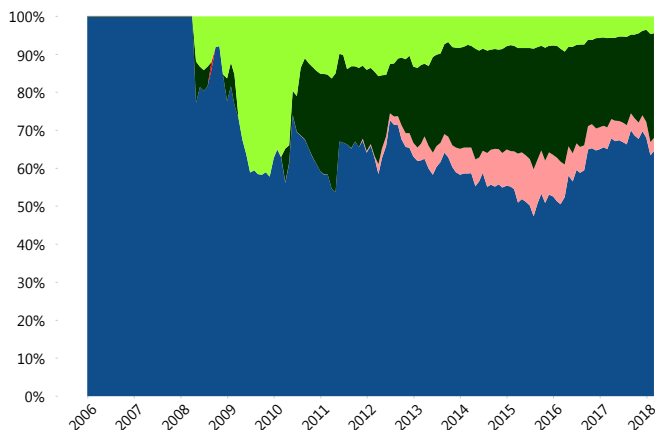
#### II) Inversiones



Deuda Gubernamental	64.51%
Deuda Nacional	3.44%
Renta Variable Internacional	27.59%
Renta Variable Nacional	4.46%

Tipo de Instrumento		Profuturo (SAC)	Sistema Adicional...
Renta Variable Nacional	Renta Variable Nacional	4.46%	4.59%
	<b>Total</b>	<b>4.46%</b>	<b>4.59%</b>
Renta Variable Internacional	Renta Variable Internacional	27.59%	17.67%
	<b>Total</b>	<b>27.59%</b>	<b>17.67%</b>
Mercancías	Mercancías	0.00%	0.47%
	<b>Total</b>	<b>0.00%</b>	<b>0.47%</b>
FIBRAS	FIBRAS	0.00%	1.64%
	<b>Total</b>	<b>0.00%</b>	<b>1.64%</b>
Estructurado	Estructurados	0.00%	0.05%
	<b>Total</b>	<b>0.00%</b>	<b>0.05%</b>
Deuda Nacional	Alimentos	0.04%	0.23%
	Automotriz	0.00%	0.08%
	Banca de Desarrollo	1.20%	1.30%
	Bancario	0.40%	0.86%
	Bebidas	0.01%	0.19%
	Cemento	0.00%	0.01%
	Centros Comerciales	0.00%	0.00%
	Consumo	0.00%	0.14%
	Empresas Productivas del Estado	0.74%	2.33%
	Estados	0.13%	0.80%
	Europesos	0.00%	0.75%
	Grupos Industriales	0.03%	0.04%
	Infraestructura	0.17%	1.36%
	Otros	0.42%	0.38%
	Papel	0.02%	0.04%
	Serv. Financieros	0.00%	0.09%
	Telecom	0.21%	0.23%
	Transporte	0.00%	0.01%
	Vivienda	0.07%	1.25%
	<b>Total</b>	<b>3.44%</b>	<b>10.10%</b>
Deuda Internacional	Deuda Internacional	0.00%	0.00%
	<b>Total</b>	<b>0.00%</b>	<b>0.00%</b>
Deuda Gubernamental	BONDESD	7.02%	8.29%
	BONOS	1.73%	20.83%
	BPA182	0.00%	0.18%
	BPAS	0.00%	0.17%
	BPAT	0.00%	0.85%
	CBIC	0.00%	0.09%
	CETES	32.40%	12.16%
	REPORTO	0.00%	2.65%
	UDIBONO	23.36%	20.18%
	UMS	0.00%	0.09%
<b>Total</b>	<b>64.51%</b>	<b>65.48%</b>	
<b>Total</b>	<b>100.00%</b>	<b>100.00%</b>	

#### Evolución de Inversiones



Deuda Gubernamental	Renta Variable Nacional
Deuda Internacional	
Deuda Nacional	
Renta Variable Internacional	

\*\*Considera las inversiones de todo el grupo de SIEFORES Adicionales  
Cifras al cierre de febrero de 2018

### III) Desempeño

#### Rendimiento Bolsa

Tipo	Profuturo (SAC)	Sistema Adicionales
1 año	7.37%	7.24%
2 años	8.63%	6.23%
3 años	5.57%	4.44%
5 años	6.40%	4.67%

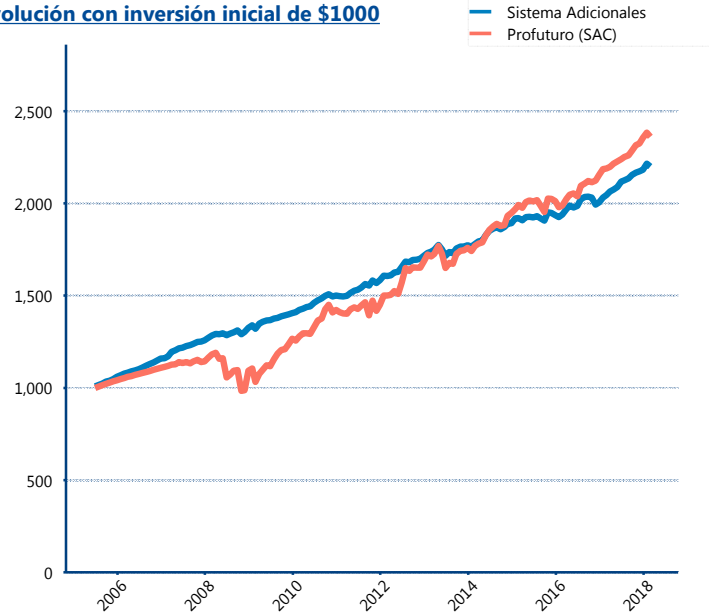
#### Indicador de Rendimiento Neto

N/A

N/A

N/A

#### Evolución con inversión inicial de \$1000



Construido con el precio de la Siefore registrado en la Bolsa Mexicana de Valores

### IV) Medidas de sensibilidad y riesgos

#### Evolución del Plazo Promedio Ponderado

